

Панель администратора

Baikal Pass

Инструкция для старших менеджеров ООПТ

## О роли

В первую очередь, роль старшего менеджера это вся та же роль обычного менеджера, за исключением того, что у нее есть доступ к настройкам параметров Прибайкальского Национального парка, выгрузке отчетов и просмотру очереди отправляемых сообщений сервиса.

Все эти функции доступны в соответствующих разделах:

- Раздел менеджера - стандартный раздел менеджера парка.
- Управление данными - раздел для контроля параметров объектов сервиса (маршруты, стоянки, туристы и тд).
- Отчетность - раздел для выгрузки статистических данных.
- Администрирование - специальный раздел администратора. Для старшего менеджера в нем доступна для просмотра вкладка "История сообщений".

## **Раздел менеджера**

Информация об этом разделе указана в инструкции “Менеджер” ([ссылка](#)).

## Управление данными

Раздел, как и было сказано ранее, предназначен для контроля параметров объектов сервиса. В этой главе, по порядку, будет описан каждый из подразделов.

Примечание: *при загрузке любых файлов действует ограничение на размер не более 20 Мб.*

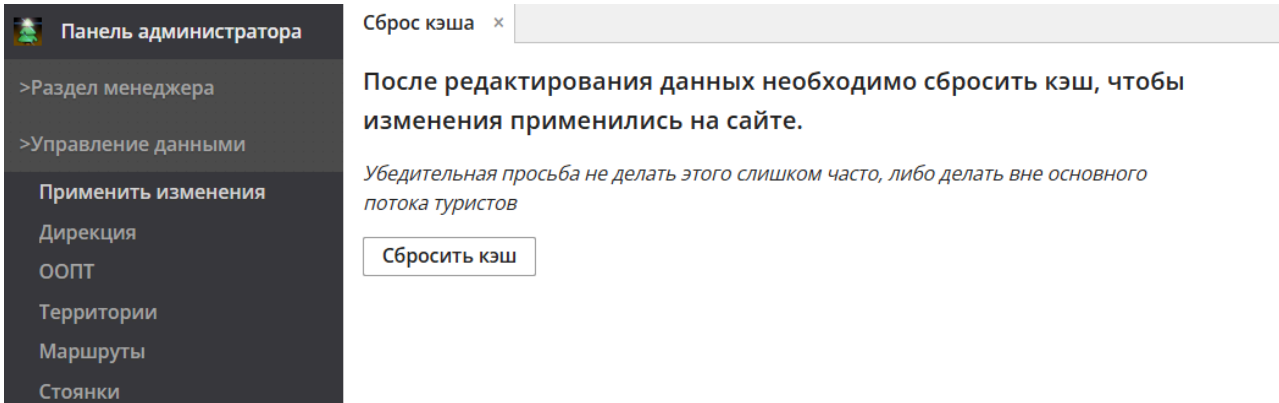
### Применить изменения

Предназначен для обновления данных на стороне сайта. В частности, нажатие кнопки “Сбросить кэш” обновляет отображаемые значения у туристов.

Пример: Добавили в территорию новый маршрут. Для менеджеров изменения применяться сразу же, но для туристов на сайте только после нажатия на кнопку.

Примечание: *обновлять значения и нажимать на эту кнопку стоит до/после основного туристического потока, чтобы туристы не теряли свои заполненные данные или данные в процессе не оказались некорректными.*

Внешний вид экрана:



The screenshot shows a dark-themed sidebar on the left with the following menu items: "Панель администратора", ">Раздел менеджера", ">Управление данными", "Применить изменения", "Дирекция", "ООПТ", "Территории", "Маршруты", and "Стоянки". The main content area has a light background and contains the following text: "Сброс кэша x" followed by a text input field, "После редактирования данных необходимо сбросить кэш, чтобы изменения применились на сайте.", and "Убедительная просьба не делать этого слишком часто, либо делать вне основного потока туристов". At the bottom of the main content area is a button labeled "Сбросить кэш".

### Дирекция

В этом подразделе находится основная контактная информация о парке. Здесь загружаются отображаемые на сайте документы, логотипы и управляется список ООПТ.

При открытии, отображается таблица с единственной записью дирекции - “ФГБУ Заповедное Прибайкалье”, а также некоторые данные о ней. Создавать новые дирекции нельзя, однако сама дирекция доступна для редактирования при нажатии на соответствующую кнопку над таблицей.

На экране редактирования заполняется информация о дирекции, документы для отображения на сайте туриста и тур.операторов, а также спец.код для яндекс.метрики.

### Внешний вид экранов:

Panel administrator | Redactor of the Directorate | Redacting the Directorate

Filter

Обновить | Добавить условие поиска

Редактировать

Название (рус)	Название в род. падеже (рус)	Описание (рус)	Адрес (рус)
ФГБУ "Заповедное Прибайкалье"	ФГБУ "Заповедного Прибайкалья"	Описание дирекции	г, Иркутск, ул. Байкальская ул., 291 "Б"

Panel administrator | Redacting the Directorate

Redactor of the Directorate > Redacting the Directorate

Название (рус) | ФГБУ "Заповедное Прибайкалье"

Название (англ) | Zapovednoe Priбайkalie

Название в род. падеже (рус) | ФГБУ "Заповедного Прибайкалья"

Название в род. падеже (англ) | Zapovednoe Priбайkalie

Описание (рус) | Описание дирекции

Описание (англ) | Directorate discription

Адрес (рус) | г, Иркутск, ул. Байкальская ул., 291 "Б"

Адрес (англ) | Irkutsk, Baikalskaya st., 291 "B"

Email | info@baikal-1.ru

Сайт | https://baikal-1.ru/

Телефон | 8-800-302-04-58

Ссылки на соцсети | https://vk.com/zapovednoe\_pr

Ключевые слова

Сайт приложения

ID яндекс метрики | 85609048

Логотип | zaprib-logo.png | Загрузить

OK | Отмена

IRKT (GMT+08:00)

Старший Тест М...

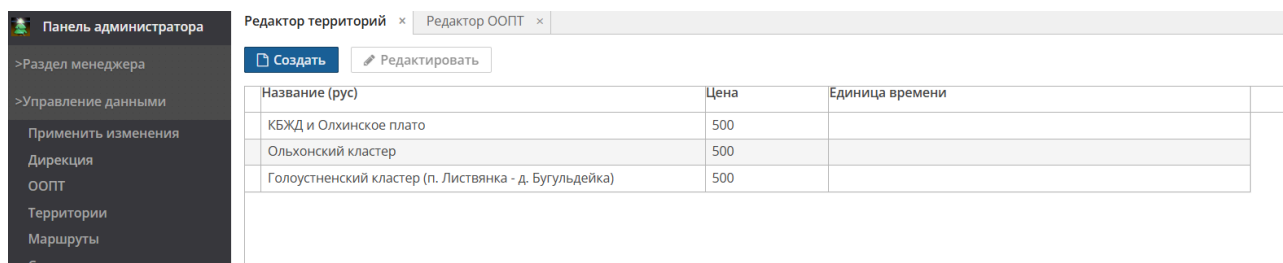
## ООПТ

Здесь создаются и изменяются особо охраняемые природные территории (ООПТ).

Также как и в разделе “Дирекция”, при открытии список ООПТ отображается в табличном формате. Удаление ООПТ происходит только через администратора сервиса.

При создании/редактировании заполняется информация о конкретном ООПТ: названия, логотипы, правила для сайта и файла разрешения, цена, а также управляются списки применяемых для объекта ООПТ льгот и кластеров/территорий.

### Внешний вид экранов:

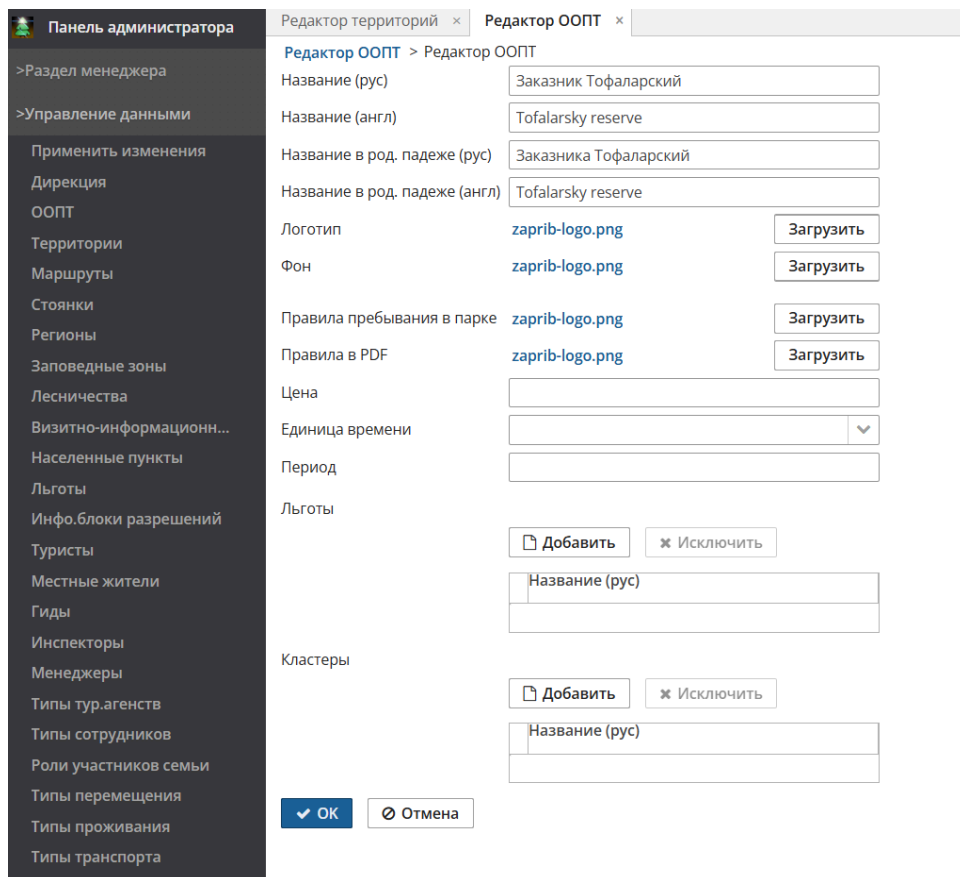


Panel of administrator

Редактор территорий × Редактор ООПТ ×

Создать Редактировать

Название (рус)	Цена	Единица времени
КБЖД и Олхинское плато	500	
Ольхонский кластер	500	
Голоустненский кластер (п. Листвянка - д. Бугульдейка)	500	



Panel of administrator

Редактор территорий × Редактор ООПТ ×

Редактор ООПТ > Редактор ООПТ

Название (рус) Заказник Тофаларский

Название (англ) Tofalarsky reserve

Название в род. падеже (рус) Заказника Тофаларский

Название в род. падеже (англ) Tofalarsky reserve

Логотип zaprib-logo.png Загрузить

Фон zaprib-logo.png Загрузить

Правила пребывания в парке zaprib-logo.png Загрузить

Правила в PDF zaprib-logo.png Загрузить

Цена

Единица времени

Период

Льготы

Добавить Исключить

Название (рус)

Кластеры

Добавить Исключить

Название (рус)

OK Отмена

## Территории

Предназначен для создания и редактирования информации о территориях ООПТ.

При открытии отображается список существующих территорий. Удаление ООПТ происходит только через администратора сервиса.

На экране редактирования заполняется информация о территории и некоторая информация для работы карты на сайте (координаты, зум карты, код территории и геоданные). Также управляются списки применяемых для объекта территории льгот, населенных пунктов и маршрутов.

Внешний вид экранов:

Panel of the administrator: >Раздел менеджера, >Управление данными, Применить изменения, Дирекция, ООПТ, Территории, Маршруты.

Buttons: Создать, Редактировать

Название (рус)	Цена	Единица времени
КБЖД и Олхинское плато	500	
Ольхонский кластер	500	
Голоустненский кластер (п. Листвянка - д. Бугульдейка)	500	

Panel of the administrator: >Раздел менеджера, >Управление данными, Применить изменения, Дирекция, ООПТ, Территории, Маршруты, Стоянки, Регионы, Заповедные зоны, Лесничества, Визитно-информационн..., Населенные пункты, Льготы, Инфо.блоки разрешений, Туристы, Местные жители, Гиды, Инспекторы, Менеджеры, Типы тур.агентств, Типы сотрудников, Роли участников семьи, Типы перемещения.

Buttons: Добавить, Исключить

Имя: КБЖД и Олхинское плато  
Имя(англ): Circum-Baikal Railway and Olkhinskoe plateau  
Имя(китай): 环湖铁路及奥利洪高原  
N координата: 51.83502  
E координата: 104.27859  
Зум карты: 10  
Код территории: ОР  
Цвет: #0090aa  
Геоданные: КБЖД и Олхинское плато  
Цена: 500  
Единица времени: [dropdown]  
Период: [input]  
Льготы: [table]

Название (рус)
Служебная необходимость
Житель муниципального образования
Инвалиды и сопровождающие их лица
Малоимущие семьи, малоимущие одиноко проживающие граждане
Военнослужащие, проходившие службу в в/ч, ВУЗах и учреждениях,
Дети дошкольного возраста

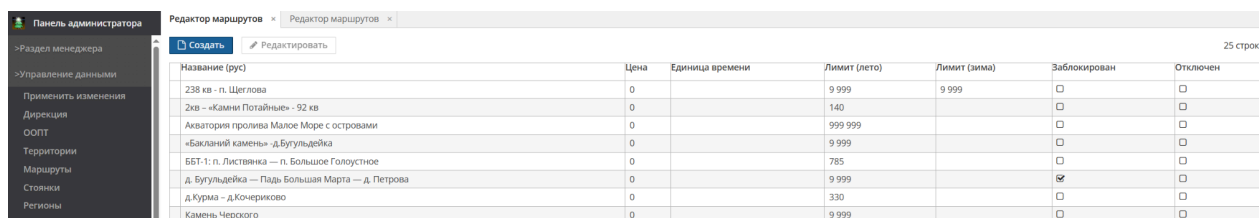
## Маршруты

При открытии отображается список существующих маршрутов. Удаление маршрута происходит только через администратора сервиса.

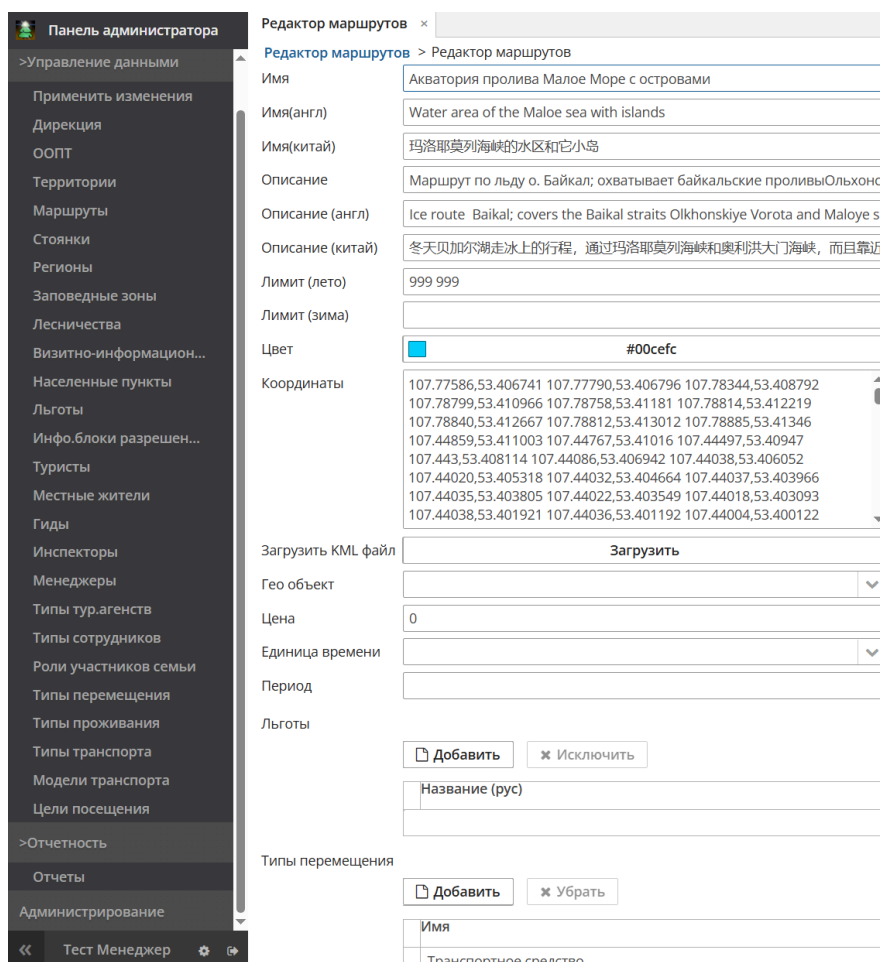
На экране редактирования заполняется информация о маршруте, его координаты (смотрите примечание), стоимость посещения, а также управляются списки применяемых к маршруту льгот, стоянок, типов перемещения и типов транспорта.

Примечание: координаты заполняются из .kml файла через нажатие кнопки “Загрузить”, под блоком “Координаты”. После загрузки, в строке “Гео объект” заполнится выпадающий список, из которого Вам нужно будет выбрать трек маршрута.

### Внешний вид экранов:



Название (рус)	Цена	Единица времени	Лимит (лето)	Лимит (зима)	Заблокирован	Отключен
238 кв - п. Щеглова	0		9 999	9 999	<input type="checkbox"/>	<input type="checkbox"/>
2кв - «Каминь Потайный» - 92 кв	0		140		<input type="checkbox"/>	<input type="checkbox"/>
Акватория пролива Малое Море с островами	0		999 999		<input type="checkbox"/>	<input type="checkbox"/>
«Бакланый камень» - д.Бугульдейка	0		9 999		<input type="checkbox"/>	<input type="checkbox"/>
ББТ-1: п. Листвянка — п. Большое Голоустное	0		785		<input type="checkbox"/>	<input type="checkbox"/>
д. Бугульдейка — Падь Большая Марта — д. Петрова	0		9 999		<input checked="" type="checkbox"/>	<input type="checkbox"/>
д.Курма - д.Кочериково	0		330		<input type="checkbox"/>	<input type="checkbox"/>
Камень Черского	0		9 999		<input type="checkbox"/>	<input type="checkbox"/>



Редактор маршрутов > Редактор маршрутов

Имя: Акватория пролива Малое Море с островами

Имя(англ): Water area of the Maloe sea with islands

Имя(китай): 玛洛耶莫列海峡的水区和它小岛

Описание: Маршрут по льду о. Байкал; охватывает байкальские проливы Ольхонс

Описание (англ): Ice route Baikal; covers the Baikal straits Olkhonskiye Vorota and Maloye s

Описание (китай): 冬天贝加尔湖走冰上的行程, 通过玛洛耶莫列海峡和奥利洪大门海峡, 而且靠近

Лимит (лето): 999 999

Лимит (зима):

Цвет: #00cefc

Координаты: 107.77586,53.406741 107.77790,53.406796 107.78344,53.408792 107.78799,53.410966 107.78758,53.41181 107.78814,53.412219 107.78840,53.412667 107.78812,53.413012 107.78885,53.41346 107.44859,53.411003 107.44767,53.41016 107.44497,53.40947 107.443,53.408114 107.44086,53.406942 107.44038,53.406052 107.44020,53.405318 107.44032,53.404664 107.44037,53.403966 107.44035,53.403805 107.44022,53.403549 107.44018,53.403093 107.44038,53.401921 107.44036,53.401192 107.44004,53.400122

Загрузить KML файл: Загрузить

Гео объект:

Цена: 0

Единица времени:

Период:

Льготы:  Добавить  Исключить

Типы перемещения:  Добавить  Убрать

Имя:

Транспортное средство:

## Стоянки

При открытии отображается список существующих стоянок.

При редактировании заполняется информация о стоянке, ее координаты, координаты трека пути до стоянки, является ли она кордоном, а также управляются списки применяемых к стоянке льгот.

Внешний вид экранов:

Название (рус)	Цена	Единица времени	Лимит (лето)	Лимит (зима)	Кордон
79 км КБЖД	100	День	15		<input type="checkbox"/>
92 кв	100	День	15		<input type="checkbox"/>
Береговые стоянки южнее м. Хадарта	100	День	50		<input type="checkbox"/>
Бесплатная тестовая стоянка	0		222.222		<input type="checkbox"/>
Б. Орсо	100	День	80		<input type="checkbox"/>

Редактор стоянок > Редактор стоянок

Имя

Название (англ)

Имя(китай)

N координата

E координата

Лимит (лето)

Лимит (зима)

Кордон

Координаты пути

Цена

Единица времени

Период

Льготы

## Регионы

При открытии отображается список существующих регионов и областей.

При редактировании заполняется информация о регионе и его код.

Внешний вид экранов:

Скриншоты внешнего вида экранов администратора.

**Экран 1: Список регионов**

Наименование | Код

Республика Адыгея	1
Республика Башкортостан	2
Республика Бурятия	3
Республика Алтай	4
Республика Дагестан	5
Республика Ингушетия	6
Кабардино-Балкарская Республика	7

Экран 2: Редактирование региона

Регион ×

Регионы > Регион

Наименование: Республика Башкортостан

Код: 2

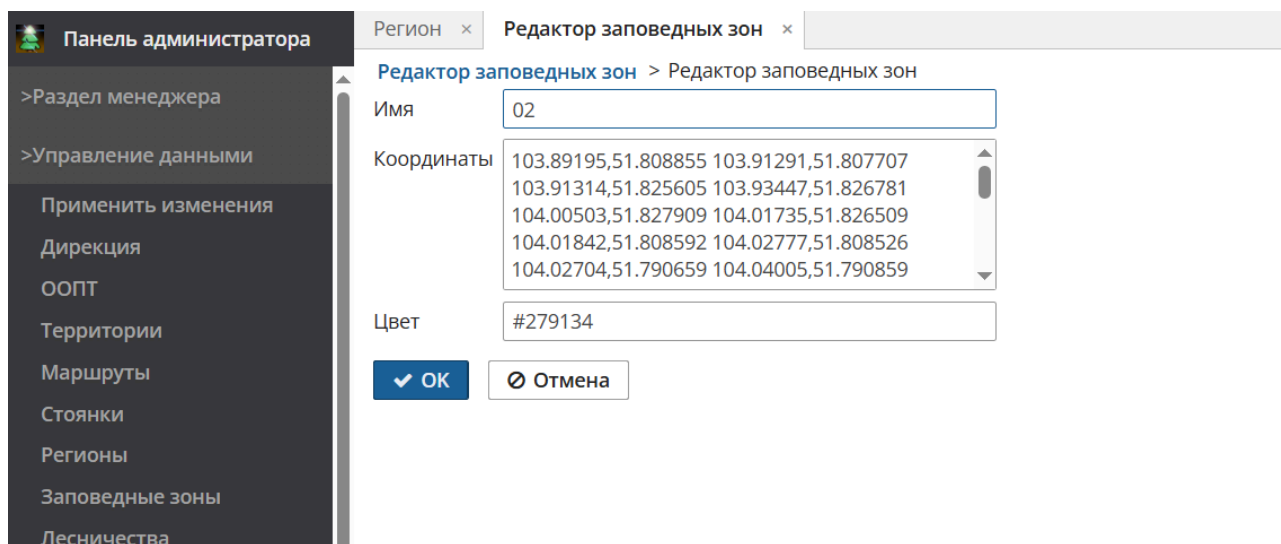
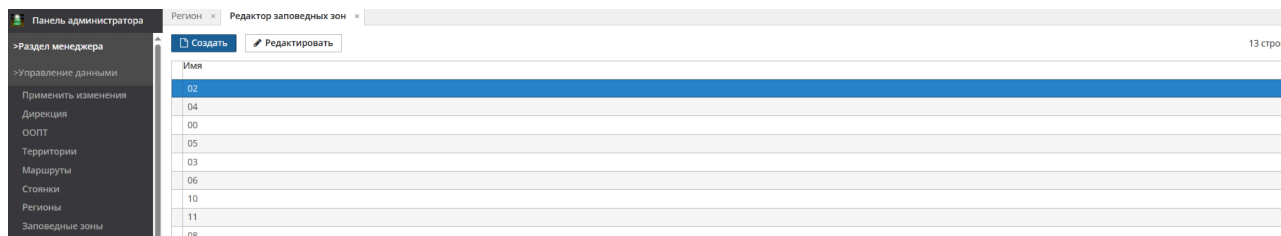
✓ ОК    ⌕ Отмена

## Заповедные зоны

При открытии отображается список существующих заповедных зон. На момент написания инструкции заповедные зоны обезличены.

При редактировании заполняется информация о заповедной зоне, ее координаты и цвет.

### Внешний вид экранов:

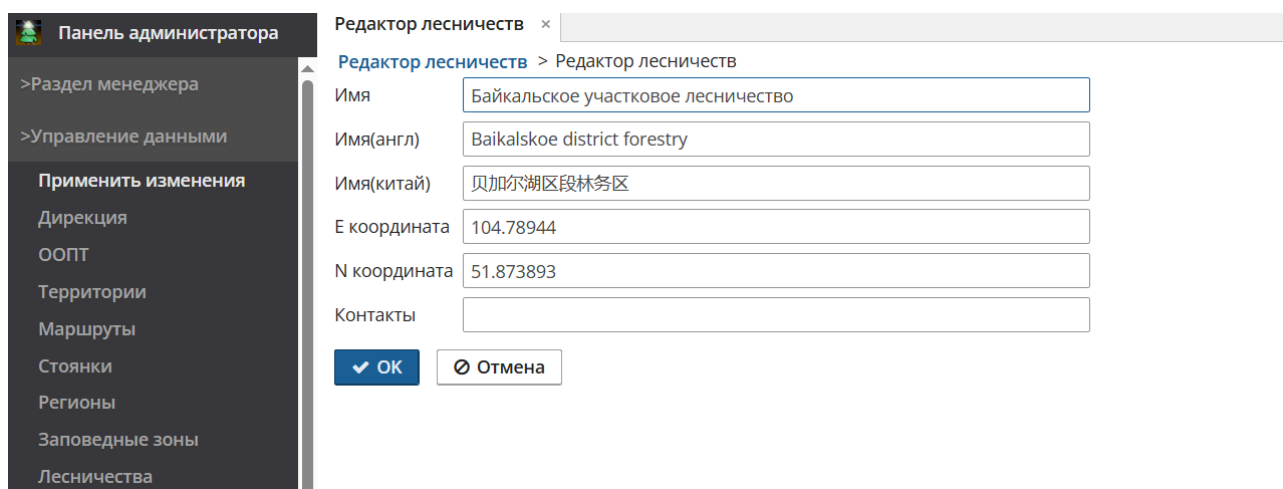


## Лесничества

При открытии отображается список существующих лесничеств.

При редактировании заполняется информация о лесничестве, его координаты и контактный номер телефона или почта.

Внешний вид экранов:

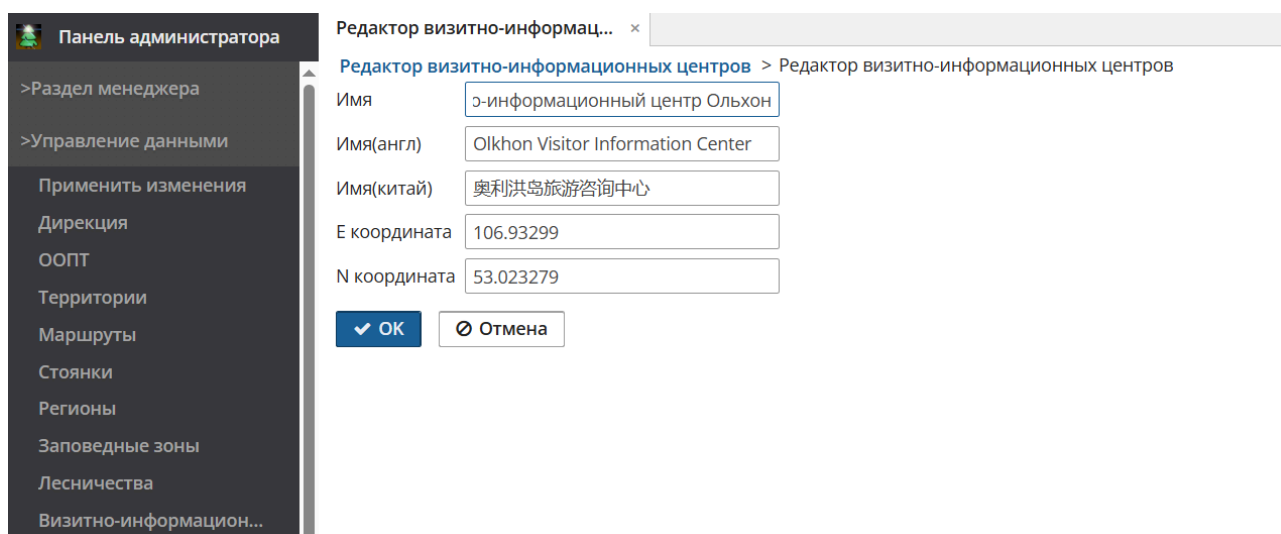
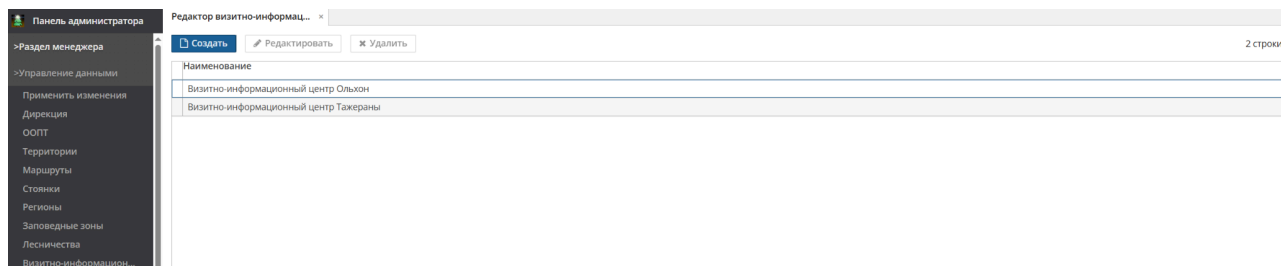


## Визитно-информационные центры

При открытии отображается список существующих визитно-информационных центров.

При редактировании заполняется информация о центре и его координаты.

Внешний вид экранов:

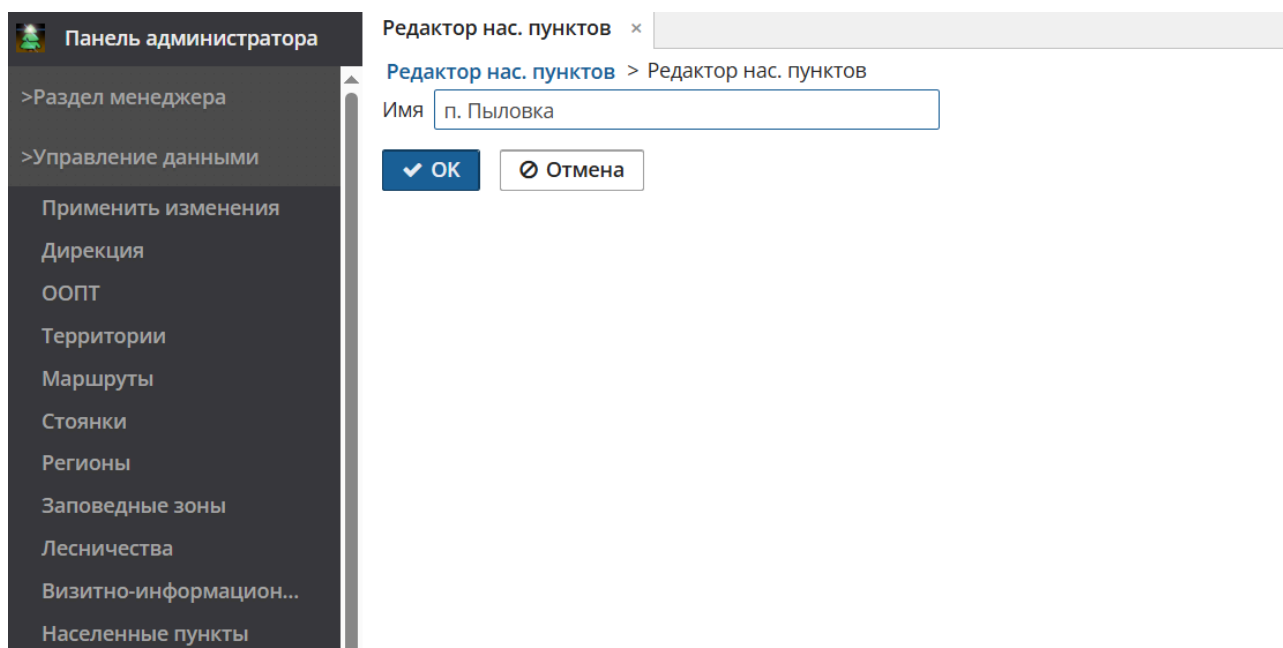


## Населенные пункты

При открытии отображается список существующих населенных пунктов.

При редактировании заполняется информация о населенном пункте.

Внешний вид экранов:



## Льготы

При открытии отображается список существующих льгот с краткой информацией о льготе.

При редактировании заполняется информация о льготе, ее стоимость, тип расчета и активность.

### Внешний вид экранов:

Наименование	Стоимость	В процентах	Процент	Отключена
Ветеран боевых действий из числа лиц, указанных в п.1 статьи 3 Федерального закона «О ветеранах»	500	<input type="checkbox"/>		<input type="checkbox"/>
Ветеран любой категории		<input type="checkbox"/>		<input checked="" type="checkbox"/>
Военнослужащие, проходившие службу в в/ч, ВУЗах и учреждениях, не входивших в состав действующей армии с	500	<input type="checkbox"/>		<input type="checkbox"/>
Герой СССР или России		<input type="checkbox"/>		<input checked="" type="checkbox"/>
Граждане РФ пенсионного возраста		<input checked="" type="checkbox"/>	100	<input type="checkbox"/>
Гражданин РФ	250	<input type="checkbox"/>		<input type="checkbox"/>
Дети дошкольного возраста		<input checked="" type="checkbox"/>	100	<input type="checkbox"/>
Дети-инвалиды и сопровождающие их лица	500	<input type="checkbox"/>		<input type="checkbox"/>
Дети сироты. Дети, оставшиеся без попечения родителей, лица из числа детей-сирот и детей, оставшихся без попе	500	<input type="checkbox"/>		<input type="checkbox"/>
Дети школьного возраста	500	<input type="checkbox"/>		<input type="checkbox"/>

### Редактор льгот

Название (рус)

Граждане РФ пенсионного возраста

Имя(англ)

Citizens of the Russian Federation of retirement age

В процентах

Процент суммы

Неактивный

✓ OK

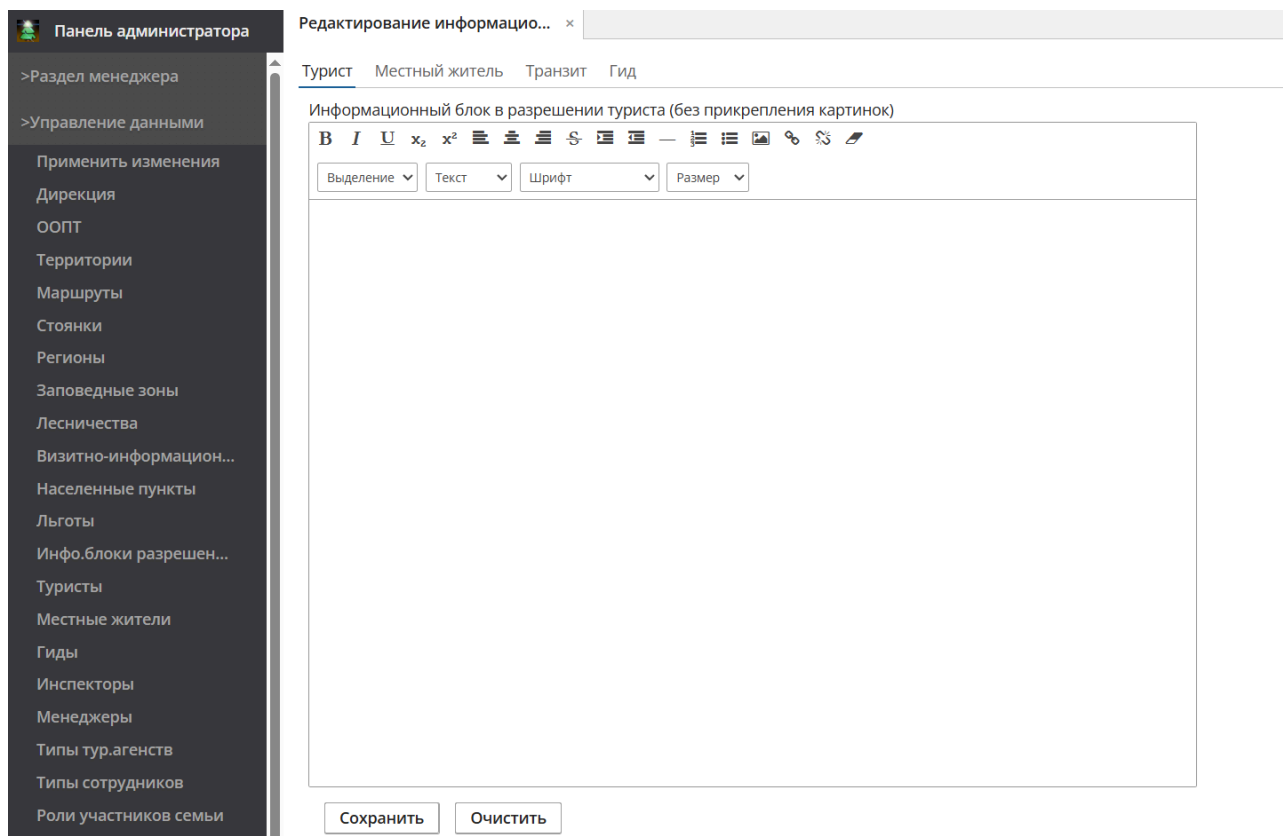
⊗ Отмена

## Инфо.блоки разрешений

При открытии отображаются вкладки информационных блоков под каждый из видов разрешений. В текстовом окне каждой из вкладок можно указать информацию, которая при создании разрешения будет встроена автоматически под основной информацией о разрешении.

Примечание: *медиа файлы не прикрепляются (фото, видео, gif).*

Внешний вид экранов:



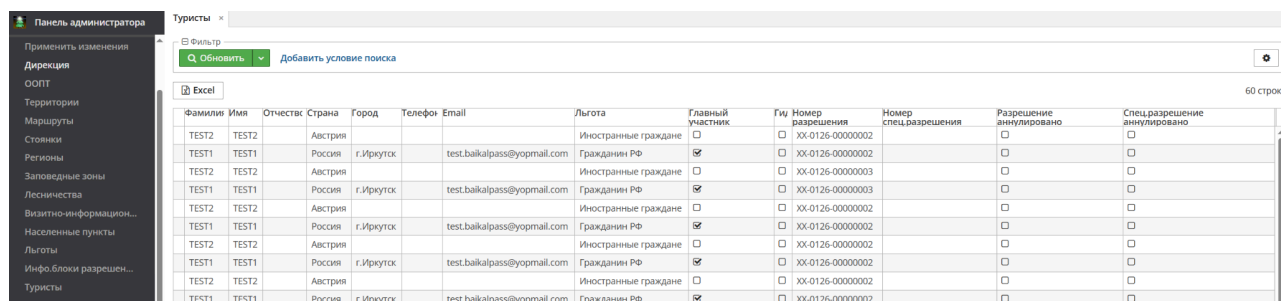
The screenshot shows a web application interface. On the left is a dark sidebar menu titled "Панель администратора" (Administrator Panel) with a list of categories including "Инфо.блоки разрешен..." (Info blocks of permissions). The main content area is titled "Редактирование информации..." (Editing information...) and has tabs for "Турист", "Местный житель", "Транзит", and "Гид". The selected tab is "Турист". Below the tabs, the text reads "Информационный блок в разрешении туриста (без прикрепления картинок)" (Information block in a tourist permit (without attaching pictures)). A rich text editor toolbar is visible with options for Bold (B), Italic (I), Underline (U), text color (x₂), background color (x²), bulleted list, numbered list, link, unlink, indent, outdent, decrease indent, increase indent, link, unlink, and a text color picker. Below the toolbar are dropdown menus for "Выделение" (Selection), "Текст" (Text), "Шрифт" (Font), and "Размер" (Size). The main editing area is a large empty text box. At the bottom of the editor are two buttons: "Сохранить" (Save) and "Очистить" (Clear).

## Туристы

При открытии отображается список существующих туристов.

Есть возможность отфильтровать и выгрузить список туристов в формате excel, нажав на соответствующие кнопки.

Внешний вид экранов:



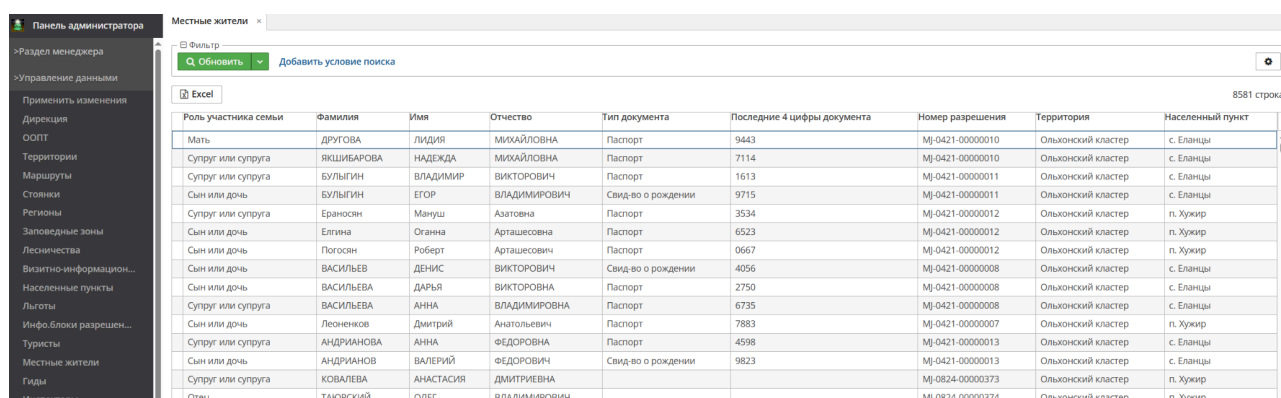
Фамилия	Имя	Отчество	Страна	Город	Телефон	Email	Льгота	Главный участник	Г/и	Номер разрешения	Номер спец.разрешения	Разрешение аннулировано	Спец.разрешение аннулировано
TEST2	TEST2		Австрия				Иностранные граждане	<input type="checkbox"/>	<input type="checkbox"/>	XX-0126-00000002		<input type="checkbox"/>	<input type="checkbox"/>
TEST1	TEST1		Россия	г.Иркутск		test.baikalpass@yopmail.com	Гражданин РФ	<input checked="" type="checkbox"/>	<input type="checkbox"/>	XX-0126-00000002		<input type="checkbox"/>	<input type="checkbox"/>
TEST2	TEST2		Австрия				Иностранцы граждане	<input type="checkbox"/>	<input type="checkbox"/>	XX-0126-00000003		<input type="checkbox"/>	<input type="checkbox"/>
TEST1	TEST1		Россия	г.Иркутск		test.baikalpass@yopmail.com	Гражданин РФ	<input checked="" type="checkbox"/>	<input type="checkbox"/>	XX-0126-00000003		<input type="checkbox"/>	<input type="checkbox"/>
TEST2	TEST2		Австрия				Иностранцы граждане	<input type="checkbox"/>	<input type="checkbox"/>	XX-0126-00000002		<input type="checkbox"/>	<input type="checkbox"/>
TEST1	TEST1		Россия	г.Иркутск		test.baikalpass@yopmail.com	Гражданин РФ	<input checked="" type="checkbox"/>	<input type="checkbox"/>	XX-0126-00000002		<input type="checkbox"/>	<input type="checkbox"/>
TEST2	TEST2		Австрия				Иностранцы граждане	<input type="checkbox"/>	<input type="checkbox"/>	XX-0126-00000002		<input type="checkbox"/>	<input type="checkbox"/>
TEST1	TEST1		Россия	г.Иркутск		test.baikalpass@yopmail.com	Гражданин РФ	<input checked="" type="checkbox"/>	<input type="checkbox"/>	XX-0126-00000002		<input type="checkbox"/>	<input type="checkbox"/>
TEST2	TEST2		Австрия				Иностранцы граждане	<input type="checkbox"/>	<input type="checkbox"/>	XX-0126-00000002		<input type="checkbox"/>	<input type="checkbox"/>
TEST1	TEST1		Россия	г.Иркутск		test.baikalpass@yopmail.com	Гражданин РФ	<input checked="" type="checkbox"/>	<input type="checkbox"/>	XX-0126-00000002		<input type="checkbox"/>	<input type="checkbox"/>

## Местные жители

При открытии отображается список существующих местных жителей.

Есть возможность отфильтровать и выгрузить список местных жителей в формате excel, нажав на соответствующие кнопки.

Внешний вид экранов:



Роль участника семьи	Фамилия	Имя	Отчество	Тип документа	Последние 4 цифры документа	Номер разрешения	Территория	Населенный пункт
Мать	ДРУГОВА	ЛИДИЯ	МИХАЙЛОВНА	Паспорт	9443	MJ-0421-00000010	Ольхонский кластер	с. Еланцы
Супруг или супруга	ЯКШИБАРОВА	НАДЕЖДА	МИХАЙЛОВНА	Паспорт	7114	MJ-0421-00000010	Ольхонский кластер	с. Еланцы
Супруг или супруга	БУЛЫГИН	ВЛАДИМИР	ВИКТОРОВИЧ	Паспорт	1613	MJ-0421-00000011	Ольхонский кластер	с. Еланцы
Сын или дочь	БУЛЫГИН	ЕГОР	ВЛАДИМИРОВИЧ	Свид-во о рождении	9715	MJ-0421-00000011	Ольхонский кластер	с. Еланцы
Супруг или супруга	Ераносян	Мануш	Азатовна	Паспорт	3534	MJ-0421-00000012	Ольхонский кластер	п. Хужир
Сын или дочь	Елгна	Артасяковна	Артасяковна	Паспорт	6523	MJ-0421-00000012	Ольхонский кластер	п. Хужир
Сын или дочь	Погосян	Роберт	Артасякович	Паспорт	0667	MJ-0421-00000012	Ольхонский кластер	п. Хужир
Сын или дочь	ВАСИЛЬЕВ	ДЕНИС	ВИКТОРОВИЧ	Свид-во о рождении	4056	MJ-0421-00000008	Ольхонский кластер	с. Еланцы
Сын или дочь	ВАСИЛЬЕВА	ДАРЬЯ	ВИКТОРОВНА	Паспорт	2750	MJ-0421-00000008	Ольхонский кластер	с. Еланцы
Супруг или супруга	ВАСИЛЬЕВА	АННА	ВЛАДИМИРОВНА	Паспорт	6735	MJ-0421-00000008	Ольхонский кластер	с. Еланцы
Сын или дочь	Леоненков	Дмитрий	Анатольевич	Паспорт	7883	MJ-0421-00000007	Ольхонский кластер	п. Хужир
Супруг или супруга	АНДРИАНОВА	АННА	ФЕДОРОВНА	Паспорт	4598	MJ-0421-00000013	Ольхонский кластер	с. Еланцы
Сын или дочь	АНДРИАНОВ	ВАЛЕРИЙ	ФЕДОРОВИЧ	Свид-во о рождении	9823	MJ-0421-00000013	Ольхонский кластер	с. Еланцы
Супруг или супруга	КОВАЛЕВА	АНАСТАСИЯ	ДМИТРИЕВНА			MJ-0824-00000374	Ольхонский кластер	п. Хужир
Отец	ТАЮРСКИЙ	ОЛЕГ	ВЛАДИМИРОВИЧ				Ольхонский кластер	п. Хужир

## Гиды

При открытии отображается список существующих гидов.

При редактировании заполняется информация о гиде, номер телефона, его регистрационный номер и срок действия лицензии.

Есть возможность отфильтровать и выгрузить список туристов в формате excel, нажав на соответствующие кнопки.

Внешний вид экранов:

Список гидов

Фильтр

Обновить Добавить условие поиска

Excel Создать Редактировать Удалить 1 строка

Email	Фамилия	Имя	Отчество	Номер телефона	Регистрационный номер	Дата выдачи	Срок действия
test.test@yopmail.dev	Иванов	Иван		88005553535	3334456	19.02.2026	08.03.2026

Панель администратора

Редактор гида

Список гидов > Редактор гида

Email: test.test@yopmail.dev

Фамилия: Иванов

Имя: Иван

Отчество:

Номер телефона: 88005553535

Регистрационный номер: 3334456

Дата выдачи: 19.02.2026

Срок действия: 08.03.2026

OK Отмена

## Инспекторы

При открытии отображается список существующих инспекторов.

При редактировании заполняется информация об инспекторе, данные для авторизации и активность аккаунта.

Внешний вид экранов:

Фамилия	Имя	Email	Активен
Иванов	Иван	ivanov-test@yopmail.com	☑

## Менеджеры

При открытии отображается список существующих менеджеров.

При редактировании заполняется информация о менеджере, данные для авторизации, почта, активность аккаунта и расширенность прав (в случае расширенных прав менеджер становится старшим менеджером).

Есть возможность отфильтровать и выгрузить список менеджеров в формате excel, нажав на соответствующие кнопки.

Примечание: при создании аккаунта менеджера поля “Пароль” и “Повторите пароль” обязательны к заполнению. При редактировании, если смена пароля не является целью редактирования, то повторно заполнять пароль не нужно.

Внешний вид экранов:

Логин	Имя	Фамилия	Отчество	Должность	Email	Активен
manager01	Тест	Менеджер			test@test.dev	<input checked="" type="checkbox"/>
manager02	Старший	Менеджер	Тест	Старший менеджер	test@test.ru	<input checked="" type="checkbox"/>

### Менеджер

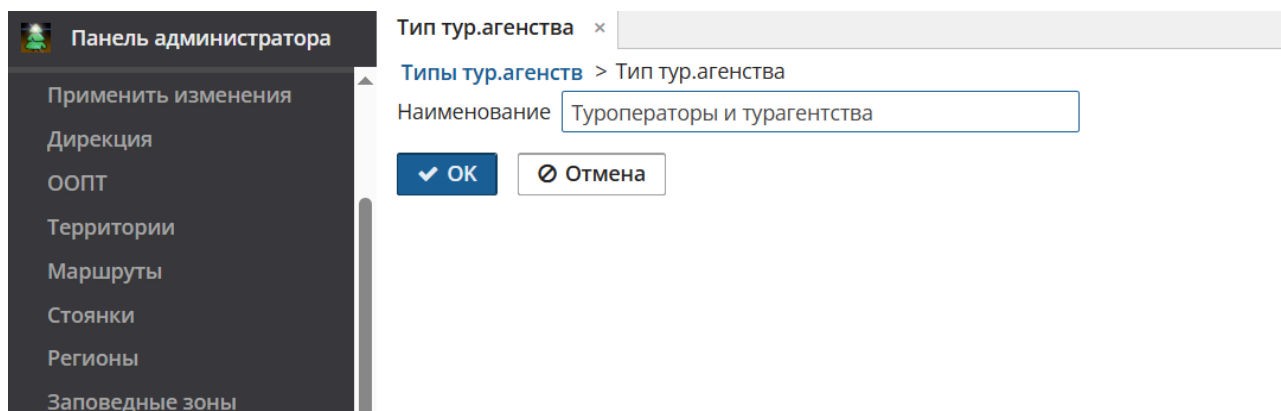
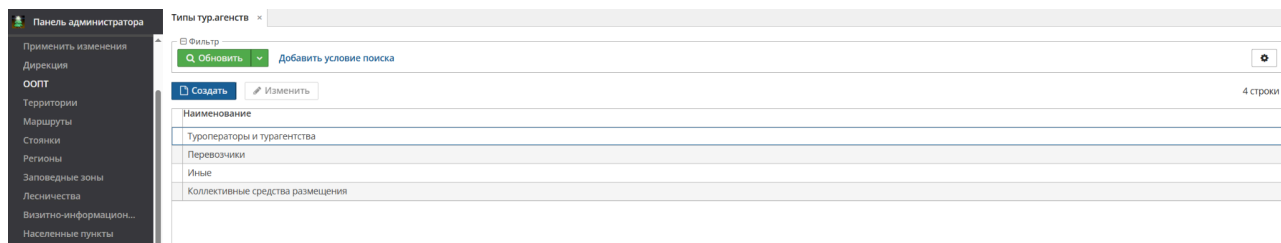
Логин	<input type="text" value="manager02"/>
Пароль	<input type="text"/>
Повторите пароль	<input type="text"/>
Имя	<input type="text" value="Старший"/>
Фамилия	<input type="text" value="Менеджер"/>
Отчество	<input type="text" value="Тест"/>
Email	<input type="text" value="test@test.ru"/>
Активен	<input checked="" type="checkbox"/>
Расширенные права	<input type="checkbox"/>
<input type="button" value="✓ ОК"/> <input type="button" value="⊗ Отмена"/>	

## Типы тур.агентств

При открытии отображается список существующих типов тур.агентств.

При редактировании заполняется информация о типе тур.агентства.

Внешний вид экранов:

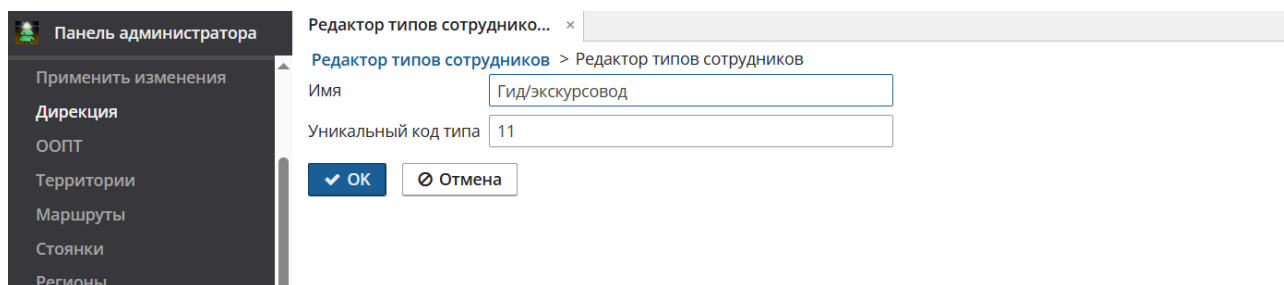
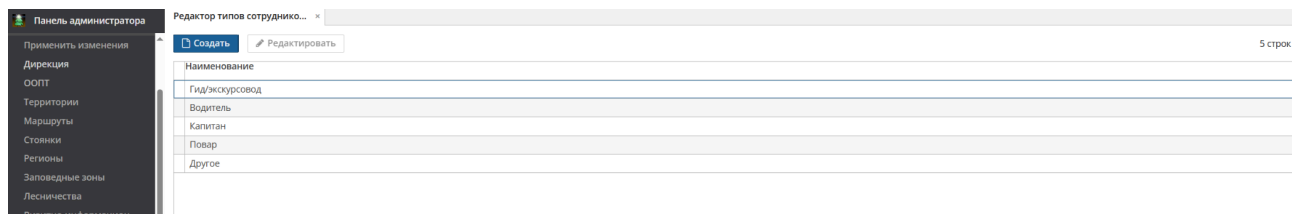


## Типы сотрудников

При открытии отображается список существующих типов сотрудников.

При редактировании заполняется информация о типе сотрудника.

Внешний вид экранов:

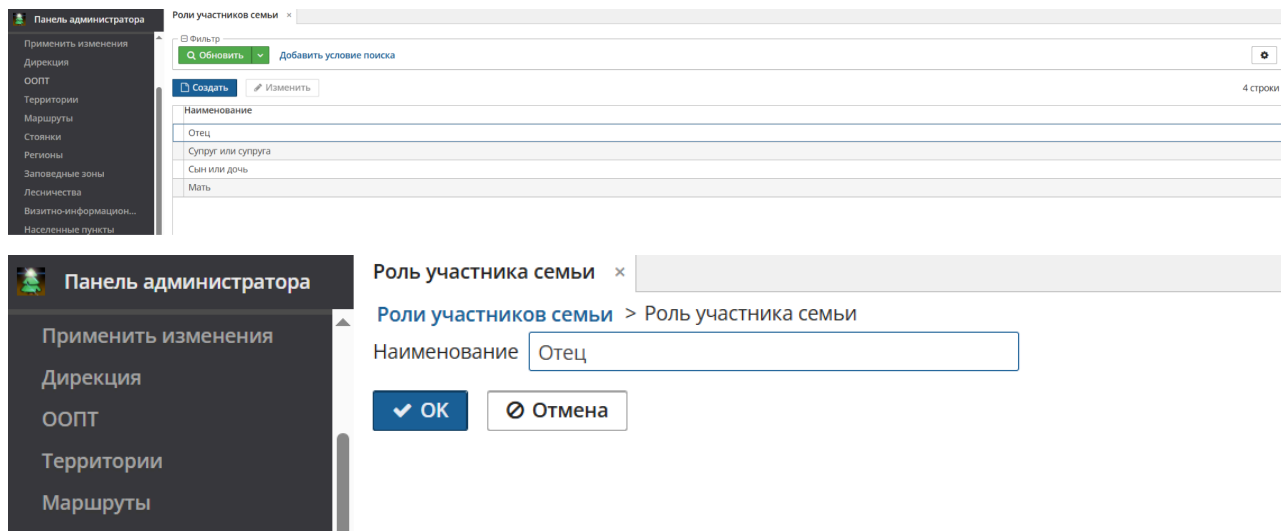


## Роли участников семьи

При открытии отображается список существующих ролей участников семьи.

При редактировании заполняется информация о роли участника семьи.

Внешний вид экранов:

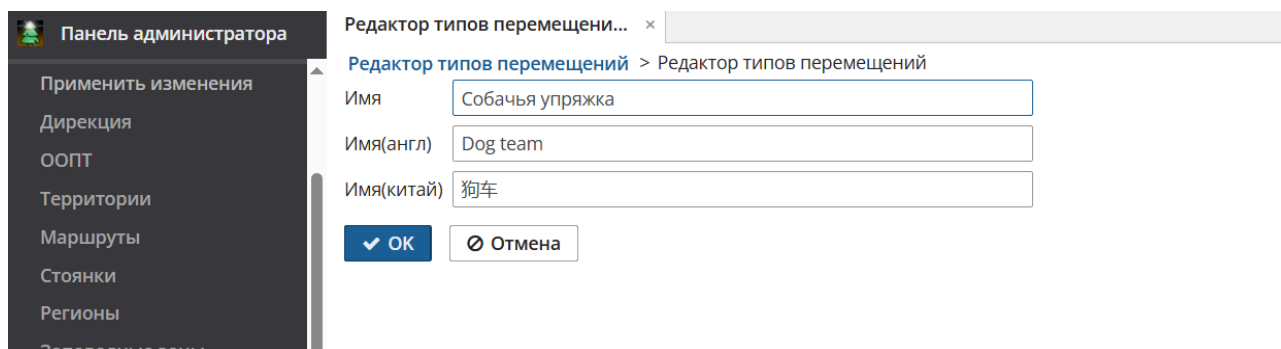


## Типы перемещения

При открытии отображается список существующих типов перемещения.

При редактировании заполняется информация о типе перемещения.

Внешний вид экранов:

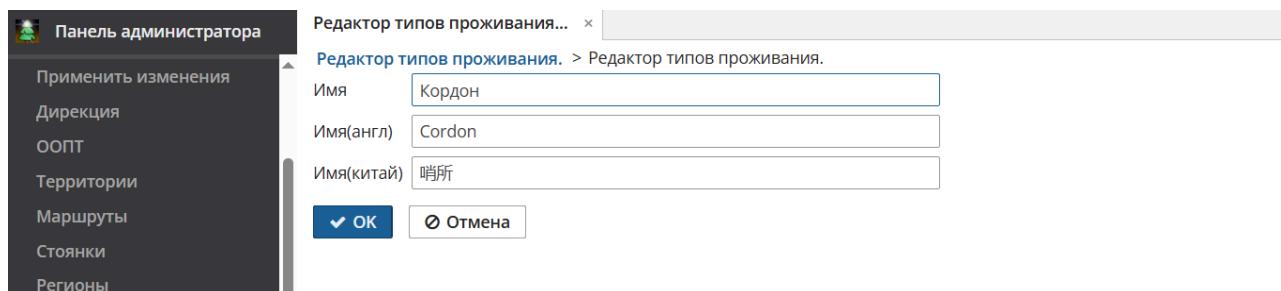


## Типы проживания

При открытии отображается список существующих типов проживания.

При редактировании заполняется информация о типе проживания.

Внешний вид экранов:

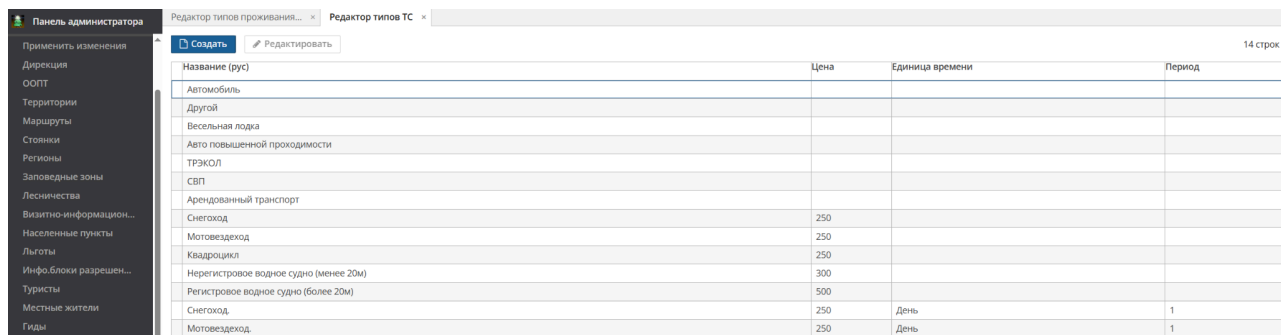


## Типы транспорта

При открытии отображается список существующих типов транспорта.

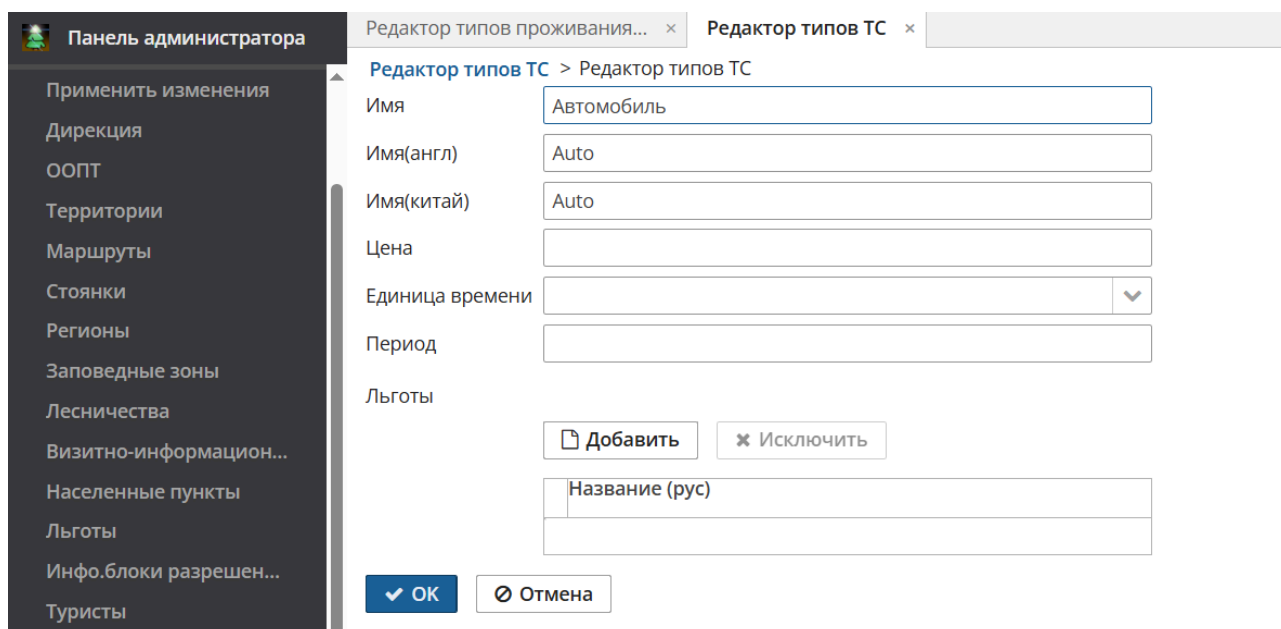
При редактировании заполняется информация о типе транспорта.

Внешний вид экранов:



Скриншот интерфейса редактора типов транспорта. Вверху видна панель администратора с меню и кнопки 'Создать' и 'Редактировать'. Основное пространство занимает таблица с 14 строками. Таблица имеет следующие столбцы: Название (рус), Цена, Единица времени, Период.

Название (рус)	Цена	Единица времени	Период
Автомобиль			
Другой			
Весельная лодка			
Авто повышенной проходимости			
ТРАКОЛ			
СВП			
Арендванный транспорт			
Снегоход	250		
Мотовездеход	250		
Квадроцикл	250		
Нерегистровое водное судно (менее 20м)	300		
Регистровое водное судно (более 20м)	500		
Снегоход	250	День	1
Мотовездеход	250	День	1



Скриншот интерфейса редактора типов транспорта в режиме редактирования. Вверху видна панель администратора с меню. Основное пространство занимает форма редактирования. В форме заполнены следующие поля: Имя (Автомобиль), Имя(англ) (Auto), Имя(китай) (Auto). Поля Цена, Единица времени, Период и Льготы пусты. Внизу формы расположены кнопки 'Добавить' и 'Исключить', а также кнопки 'OK' и 'Отмена'.

Редактор типов ТС > Редактор типов ТС

Имя:

Имя(англ):

Имя(китай):

Цена:

Единица времени:

Период:

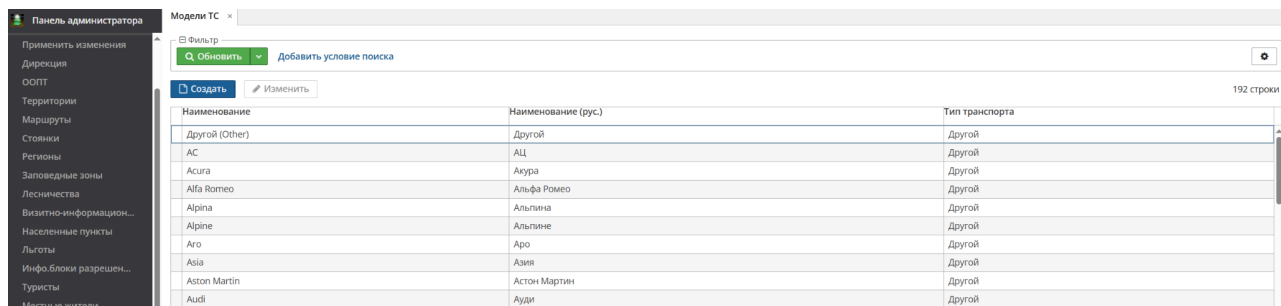
Льготы:

## Модели транспорта

При открытии отображается список существующих моделей транспорта.

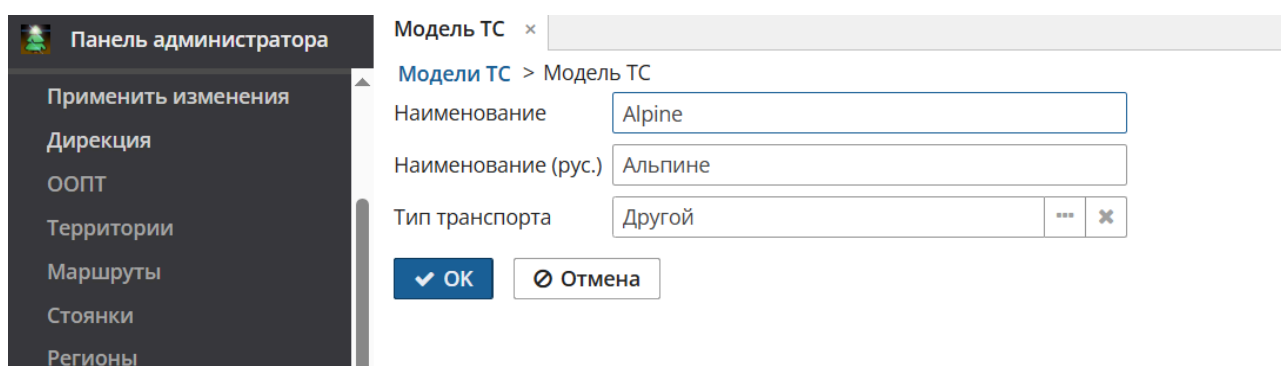
При редактировании заполняется информация о модели транспорта.

Внешний вид экранов:



Скриншот интерфейса администратора, отображающий список существующих моделей транспорта. В таблице перечислены различные бренды и типы транспорта.

Наименование	Наименование (рус.)	Тип транспорта
Другой (Other)	Другой	Другой
AC	АЦ	Другой
Acura	Акура	Другой
Alfa Romeo	Альфа Ромео	Другой
Alpina	Альпина	Другой
Alpine	Альпине	Другой
Aro	Аро	Другой
Asia	Азия	Другой
Aston Martin	Астон Мартин	Другой
Audi	Ауди	Другой



Скриншот интерфейса администратора, отображающий форму редактирования модели транспорта. Поля для ввода данных заполнены.

Модель ТС ×

Модели ТС > Модель ТС

Наименование

Наименование (рус.)

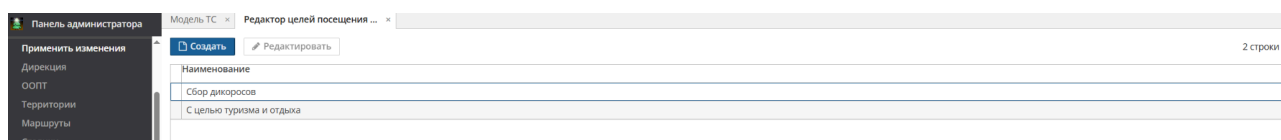
Тип транспорта  ... ✕

## Цели посещения

При открытии отображается список существующих целей посещения.

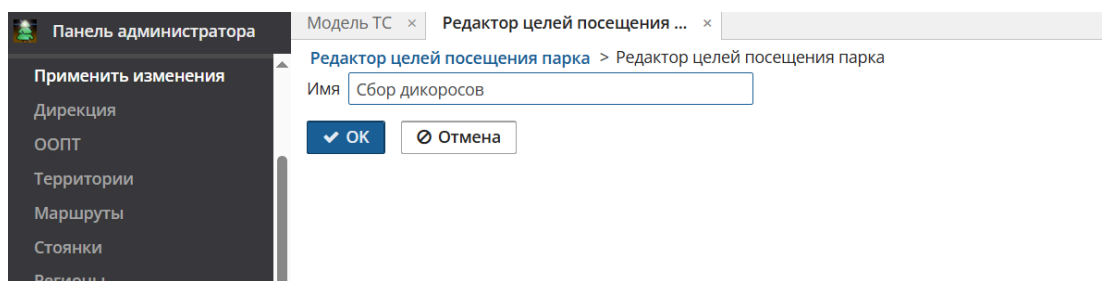
При редактировании заполняется информация о цели посещения.

Внешний вид экранов:



Скриншот интерфейса администратора, отображающий список существующих целей посещения. В таблице перечислены различные цели.

Наименование
Сбор дикоросов
С целью туризма и отдыха



Скриншот интерфейса администратора, отображающий форму редактирования цели посещения. Поле для ввода имени заполнено.

Модель ТС × Редактор целей посещения ... ×

Редактор целей посещения парка > Редактор целей посещения парка

Имя

## Отчетность (Отчеты)

Раздел для выгрузки отчетов. Изначально заполнен только двумя видами отчетов (два вида отчетов по разрешениям на месяц), в дальнейшем может расширяться по соответствующему запросу.

### Отчет по разрешениям за месяц

Выгружает статистику по разрешениям оформленные ЗА определенный месяц.

Если разрешение включает несколько маршрутов, каждый маршрут отображается отдельной строкой. Дополнительные маршруты помечаются как «Часть другого разрешения». Поле «Количество разрешений» считает все строки (включая части).

Для получения фактического количества разрешений:

1. В фильтре «Статус» оставьте только «Активен».
2. При необходимости отфильтруйте данные по сотруднику в фильтре «Кем оформлено».

*Примечание 1: в excel файле, на листе с пустой таблицей нужно нажать правую кнопку мыши и обновить данные таблицы соответствующей кнопкой.*


*Примечание 2: в excel файле, на листе с таблицей вы можете самостоятельно изменять структуру таблицы используя функционал самого excel (менять колонки и фильтровать данные таблицы).*

Внешний вид экрана:


### Отчет по разрешениям за месяц

В отчет попадают разрешения на выбранный месяц ОФОРМЛЕНИЯ.

Выберите месяц



 **Создать и скачать отчет**

## Отчет по разрешениям за месяц (XX-ммгг)

Выгружает статистику по разрешениям оформленные НА определенный месяц.

Если разрешение включает несколько маршрутов, каждый маршрут отображается отдельной строкой. Дополнительные маршруты помечаются как «Часть другого разрешения». Поле «Количество разрешений» считает все строки (включая части).

Для получения фактического количества разрешений:

1. В фильтре «Статус» оставьте только «Активен».
2. При необходимости отфильтруйте данные по сотруднику в фильтре «Кем оформлено».

*Примечание 1: в excel файле, на листе с пустой таблицей нужно нажать правую кнопку мыши и обновить данные таблицы соответствующей кнопкой.*


*Примечание 2: в excel файле, на листе с таблицей вы можете самостоятельно изменять структуру таблицы используя функционал самого excel (менять колонки и фильтровать данные таблицы).*


Внешний вид экрана:

### Отчет по разрешениям за месяц (XX-ммГГ)

В отчет попадают разрешения на выбранный месяц ПОСЕЩЕНИЯ.

Выберите месяц



 **Создать и скачать отчет**

# Администрирование

## История сообщений

Данный раздел отображает отправленные сообщения от лица сервиса за последний час. У каждого отправляемого сообщения есть краткая информация о самом сообщении, а также о количестве попыток и времени успешного отправления.

Помимо этого есть возможность скачать вложенные файлы конкретного сообщения, повторно отправить сообщение, а также отобразить текст самого письма, нажав на соответствующие кнопки.

### Внешний вид экрана:

Просмотр истории сообщени... x

Фильтр  
Обновить Добавить условие поиска Показывать строк 10 0...

Загрузить вложения Отправить снова 7 строк

Число попыток	Статус	Получатель	Время последней попытки	Время отправки	Тема
1	Отправлено	dasha.gritssenko@gmail.com	24.02.2026 02:53:55	24.02.2026 02:53:55	Разрешение в Прибайкальском национальном парке
1	Отправлено	dasha.gritssenko@gmail.com	24.02.2026 02:48:32	24.02.2026 02:48:32	Разрешение в Прибайкальском национальном парке
1	Отправлено	eiena.shcherbakova@porschetravel.ru	24.02.2026 02:44:29	24.02.2026 02:44:29	Разрешение в Прибайкальском национальном парке
1	Отправлено	vika.tykheeva@bk.ru	24.02.2026 02:30:58	24.02.2026 02:30:58	Разрешение в Прибайкальском национальном парке
1	Отправлено	lens76@mail.ru	24.02.2026 02:28:47	24.02.2026 02:28:47	Разрешение в Прибайкальском национальном парке
1	Отправлено	lens76@mail.ru	24.02.2026 02:26:44	24.02.2026 02:26:44	Разрешение в Прибайкальском национальном парке
1	Отправлено	vika.tykheeva@bk.ru	24.02.2026 02:23:10	24.02.2026 02:23:10	Разрешение в Прибайкальском национальном парке

Получатель: dasha.gritssenko@gmail.com  
Отправитель: DoNotReply@localhost  
Тема: Разрешение в Прибайкальском национальном парке  
Тело сообщения: Разрешение в Прибайкальском национальном парке  
Перед выходом на маршрут просим ознакомиться с материалами о порядке посещения Прибайкальского национального парка: <https://baikal-1.ru/wp-content/uploads/2017/03/Informatsionnye-materialy-o-poseshhenii-Pribajkalskogo-natsionalnogo-parka-turistami-ekskursantami-24-12-24.pdf>.

Отобразить сообщение

Тип содержимого: text/plain; charset=UTF-8  
Статус: Отправлено  
Наименования вложений: receipt-634215453.pdf;Resolution.pdf  
Время отправки: 23.02.2026 21:53  
Время последней попытки: 23.02.2026 21:53  
Отправлять до: 23.02.2026 21:58  
Лимит попыток: 5  
Число попыток: 1